

成人学士学位外语考试 考生报名操作指南

目录

一、扫码登录

二、考生报考

三、常见问题

01

扫码登录

扫码登录



湖北中医药大学

1. 使用本人微信，扫描湖北中医药大学成人学士学位外语考试报名二维码，扫码后进入登录界面。

扫码登录

2. 学生扫码进入登录界面，输入账号密码（首次登录账号：身份证号，密码：出生年月日）点击“登录”进入成人学士学位外语考试报名平台。



（登录界面）

扫码登录

3. 学生扫码登录成人学士学位外语考试报名平台时，系统会弹出本次考试报名须知。

× 2024年3月×××大学成人学士学位外... ...

2024年3月×××大学成人学士学位外语考试报名须知

2024年3月×××大学成人学士学位外语考试报名须知

2024年3月×××大学成人学士学位外语考试定于3月30至31日举行。现将考试报名有关事项通知如下：

一、报名时间

网上报名缴费时间：2023年1月18至24日；

二、报名范围

1. 我校已修完本科阶段英语课程（外语专业为第二外语）并取得合格成绩的在籍高等学历继续教育考生，以及2023年1月份已办理毕业证书的高等学历继续教育考生；

2. 2023年12月申请毕业的自考本科生。

三、报名流程

1. 登录报名系统。考生使用本人微信扫描学校二维码（见附件1报名操作指南），关注微信公众号，按照报名操作指南登录报名系统。

我校符合报名条件的考生姓名、身份证号已提前导入系统，考生凭账号（身份证号）、密码（出生年月日）登录报名系统，按照操作指南完善个人信息后可直接完成报名缴费。报名系统只允许符合条件的考生登录访问系统，禁止不符合条件的考生登录报名。

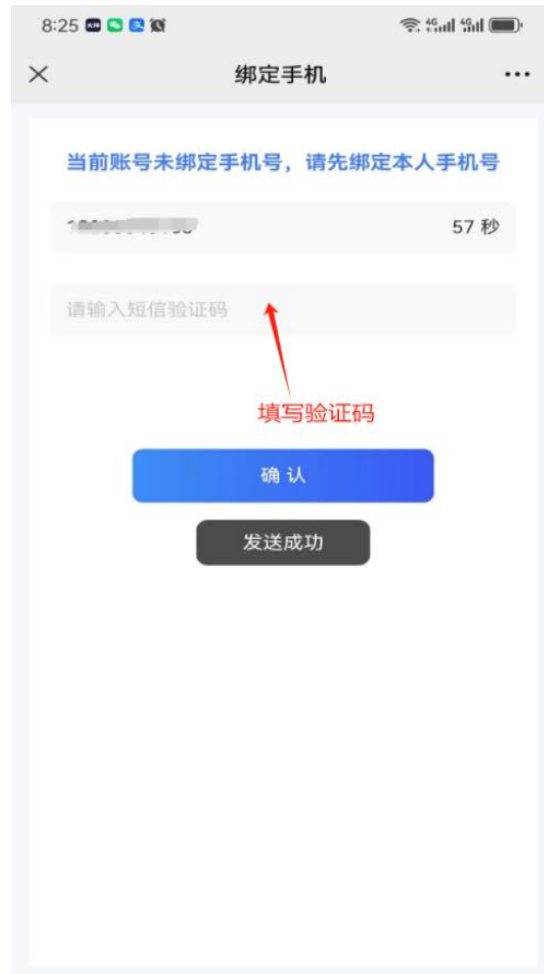
2. 考试费订单支付。当报名系统出现支付界面后，考生需在30分钟内完成该订单支付缴费，缴费成功的报名即为生效。考生报名所缴考试费只限当次考试有效。考生在报名操作时因故中断未完成缴费的，可重新进入报名系统继续完成缴费。考生缴费订单超时，则订单自动取消。订单取消后，考生可重新登录报名系统缴费。一旦缴费成功，订单不予取消。考生缴费后，考试费不予退还。

3. 打印准考证 考生可于2024年3月23至28日使用

（报名须知界面）

扫码登录

4. 阅读完报名须知后，进入绑定手机界面，填写本人手机号，获取验证码并输入验证；最后点击“确认”进行绑定。



(绑定手机界面)



(短信验证码界面)

扫码登录

5. 手机绑定成功后，进入考试报名界面，可查看到平台发布的报名信息，点击“开始报考”。系统弹出“此账号为未实名或已过期的状态，请去个人中心实名认证”的提示时，考生需进行个人实名认证后，才能继续报名。



(提示需进行实名认证)

扫码登录

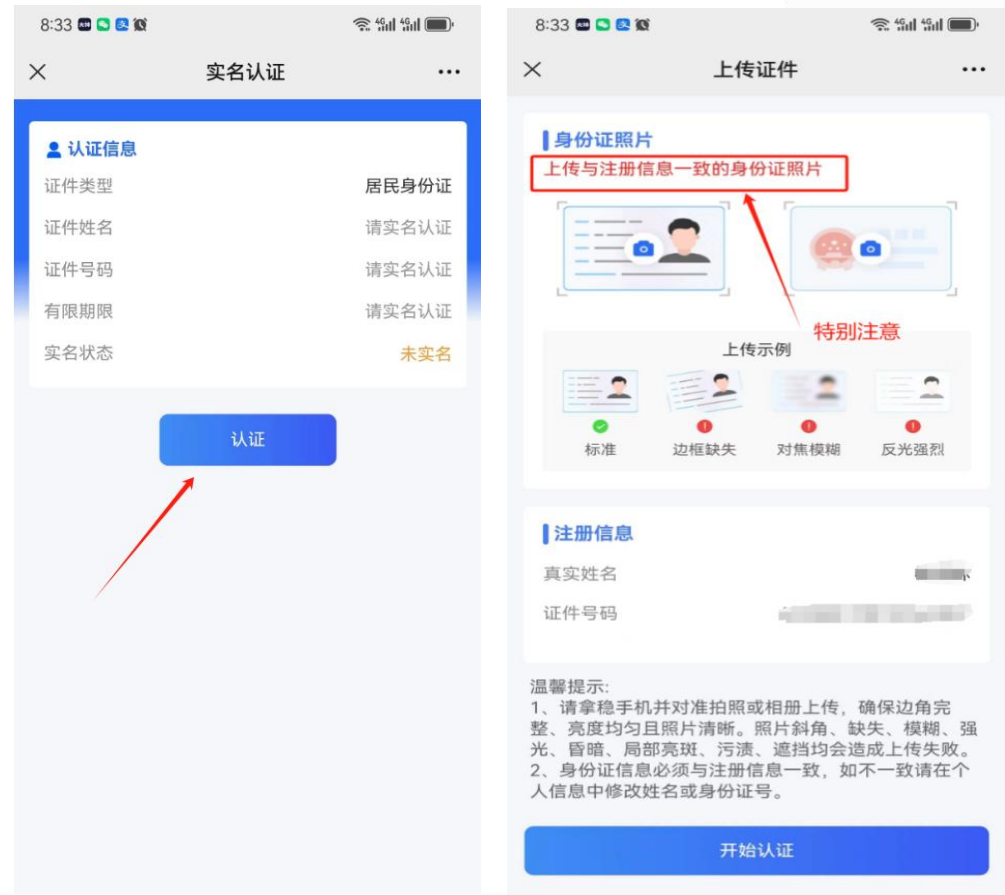
6. 点击“个人中心”进入个人中心界面，点击“实名认证”进入实名认证环节。



(个人中心界面)

扫码登录

7. 进入实名认证环节，首先核对个人信息，点击“认证”，开始拍摄或上传本人正反身份证照片，照片上传成功后，点击“开始认证”进行核验。



(实名认证界面)

扫码登录

8. 实名认证核验通过后，点击“返回”回到个人中心界面。



(实名认证成功界面)



(实名认证成功个人中心界面)

扫码登录

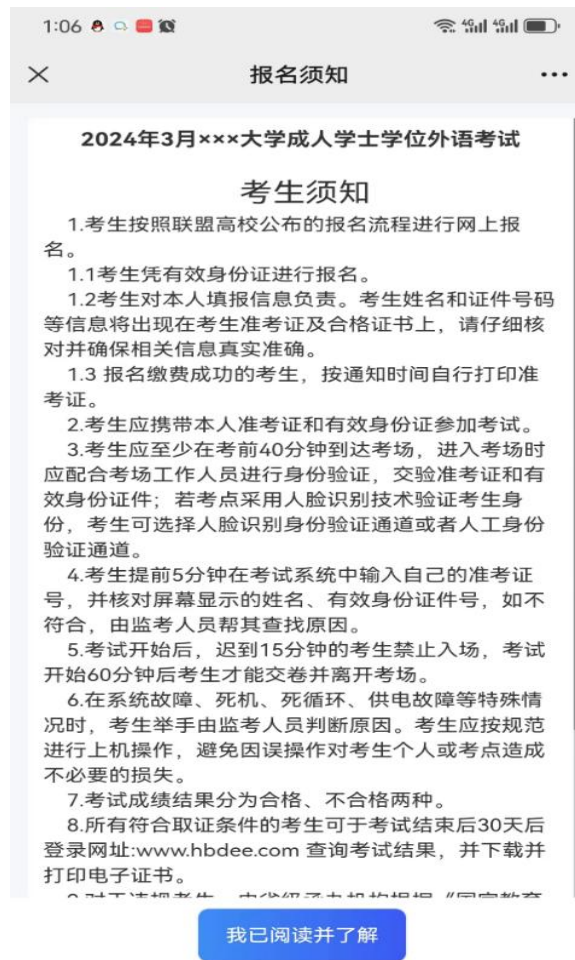
9. 实名认证成功后，点击“考试报名”，返回到考试报名页面，点击“开始报考”。



(考试报名界面)

扫码登录

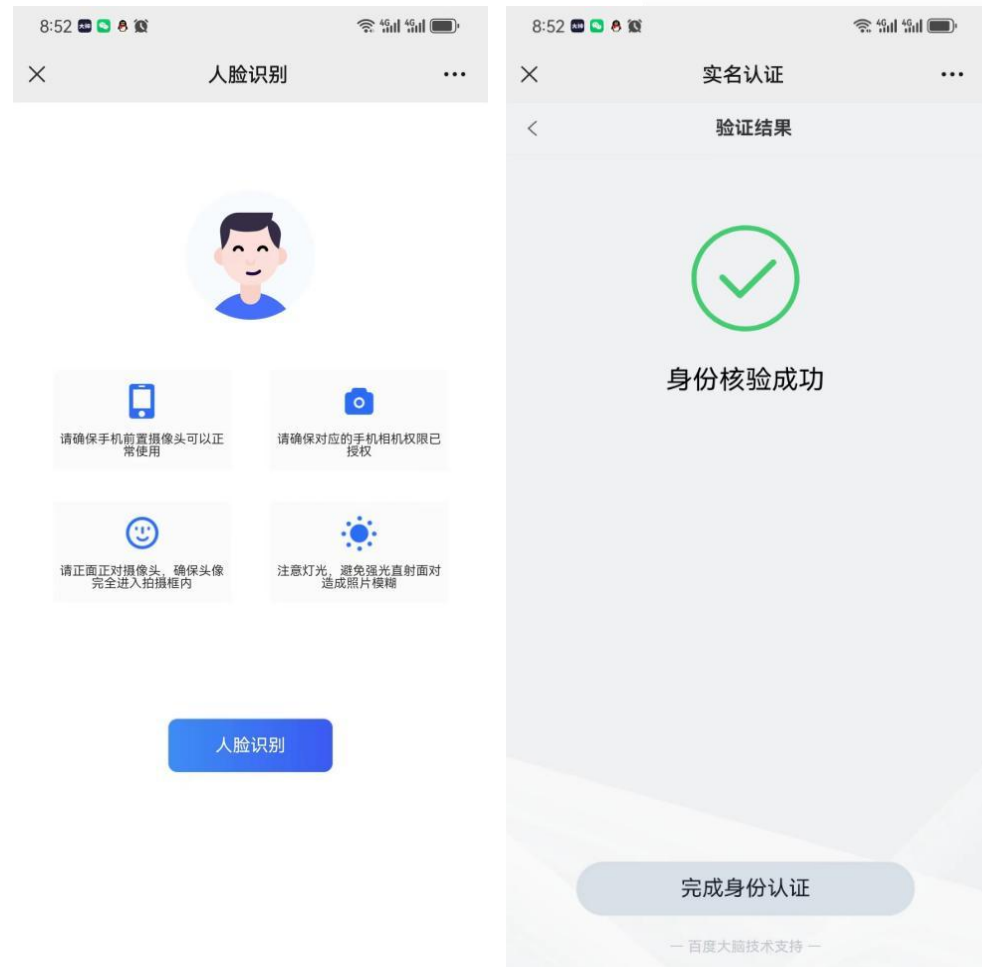
10. 点击“开始报考”，系统会弹出“考生须知”，考生需认真阅读完考生须知，点击“我已阅读并了解”，进入人脸活体识别界面。



(考生须知界面)

扫码登录

11. 进入人脸识别界面，点击“人脸识别”开始进行人脸活体识别，验证完成后，点击“完成身份认证”进入验证结果界面。



(活体人脸识别界面)

扫码登录

12. 人脸活体识别验证成功，
点击“下一步”进入报名信息详
情界面进行报考。



(活体人脸识别成功界面)

02

考生报考

考生报考

1. 全部成功通过以上步骤，进入报考信息详情界面，核对个人基本信息是否有误。

6:29 4G+ 5G+ 5G+ 5G+

× 报考信息 ...

成人学士学位外语考试

个人信息

姓名

证件号码

手机号码

考生类型 **核对个人信息是否有误** 自考

考生专业 非外语专业

考试报名

*考试 XXXX大学成人学士学位外语考试

*考试科目 请选择考试科目 >

*考区 请选择考区 >

下一步

(报考信息详情界面)

考生报考

2. 核对个人信息无误，点击“请选择考试科目”，进入勾选科目菜单栏；非外语专业，报英语；英语专业或第二外语（非日语）专业，报日语；完成考试科目勾选。



(考试科目选择界面)

考生报考

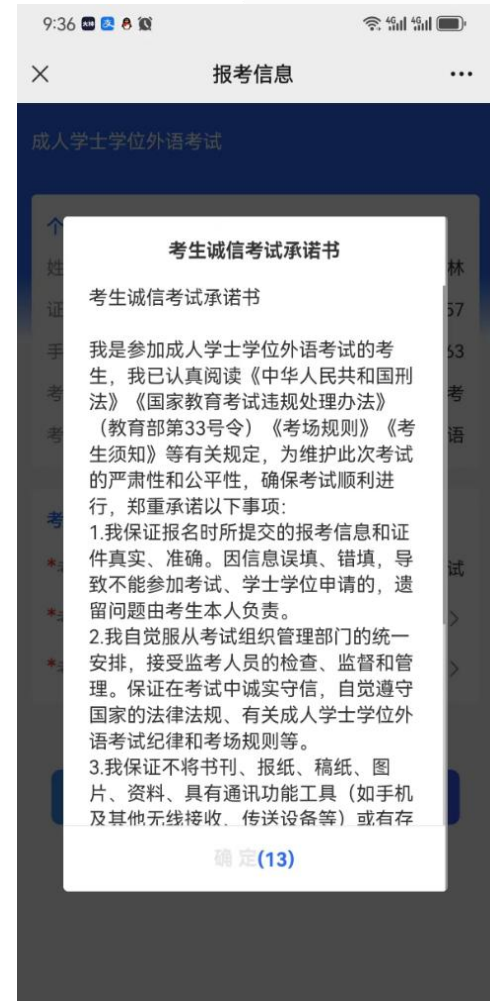
3. 考试科目填报完成后，点击“请选择考区”进入考区选择菜单栏。如学生考区已被学校确定，学生将不能再自主选择考区。



(考区选择界面)

考生报考

4. 确认考区及科目无误后，点击“下一步”系统会弹出“考生诚信考试承诺书”，考生需阅读完并点击“确认”进入缴费界面。



（考生诚信承诺书界面）

考生报考

5. 进入支付界面，点击“支付订单”考生应在30分钟之内完成支付。支付订单超时未缴费的，则该订单自动取消；订单被取消后，考生可重新报考。考生一旦缴费成功，订单不予取消。考生缴费后，考试费不予退还，且所缴考试费只供当次考试使用。



(支付界面)



(已完成支付界面)

考生报考

6. 完成支付后，显示报名成功，本次学士学位外语考试报名完成；点击“返回”回到“个人中心”点击相关菜单栏可以查看报名详情，以及后续准考证下载打印，成绩公示等功能。请考生在规定时间内关注，避免延迟或错过考试机会。



(报名成功界面)



(个人中心界面)

03

常见问题

常见问题

考生不小心退出报名系统，可在30分钟内，可重新扫描学校报名二维码登录报名界面，点击“个人中心—我的报名”未完成的环节，直至报名成功。



(我的报名界面)



(报名详情界面)

感谢观看
